

## CONVOCATORIA

“Diseño de Acceso y estacionamiento de las Instalaciones de la Cámara Mexicana de la Industria de la Construcción (CMIC)”.

- **CONVOCA:**

CMIC: Cámara Mexicana de la Industria de la Construcción

- **SEDE Y FECHA DE CONVOCATORIA:**

CMIC – Delegación Chiapas. 22 de Febrero de 2021.

- **CONVOCATORIA PARA CONCURSO DE ESTUDIANTES**

Se convoca a todos los estudiantes de Chiapas que cursen actualmente estudios relacionados con Arquitectura e ingeniería civil a participar en el **concurso** que en esta ocasión, propone como tema central **“Diseño del Acceso y estacionamiento a las Instalaciones de la Cámara Mexicana de la Industria de la Construcción (CMIC)”**.

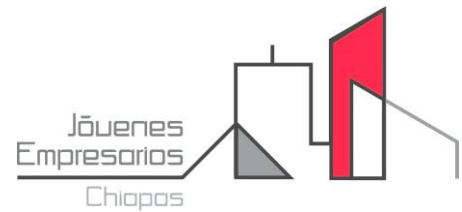
Los proyectos presentados deben contener soluciones para la organización del estacionamiento e integración con el contexto en el que se encuentra emplazado.

La participación puede ser de manera individual o grupal. En el caso de formar un equipo, podrán colaborar estudiantes de diferentes semestres y/o carrera en el mismo, pero deberá integrar al menos un participante que cuente con estudios en Arquitectura. El número de miembros de cada grupo de participantes no podrá exceder de tres.

- **CRITERIOS DE EVALUACIÓN:**

Como parte importante del diseño se evaluarán los siguientes aspectos:

- a) Manejo del contexto
- b) Creatividad en las propuestas
- c) Innovación
- d) Sustentabilidad
- e) Funcionalidad



- **JURADO**

Los integrantes del jurado serán publicados en la página de **Facebook** oficial de CMIC <https://www.facebook.com/profile.php?id=100011654901067>.

- **PREMIO:**

**1er lugar.**

1. Constancia de premiación
2. \$5,000.00 pesos M.N.
3. Publicación del proyecto en la página oficial de CMIC: Cámara Mexicana de la Industria de la Construcción durante 1 mes
4. 3 cursos gratis.
5. 50% Inscripción a CMIC 2021.

**2do lugar:**

1. Constancia de premiación
2. \$3,000.00 pesos M.N.
3. Publicación del proyecto en la página oficial de CMIC: Cámara Mexicana de la Industria de la Construcción durante 1 mes
4. 3 cursos gratis.
5. 50% Inscripción a CMIC 2021.

- **COSTOS DE INSCRIPCIÓN AL CONCURSO:**

Sin costo.

- **CALENDARIO:**

**Junta de aclaraciones en las instalaciones de CMIC – CHIAPAS:**

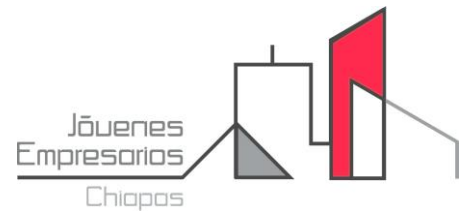
05 de Marzo de 2021, 11:00AM

**Límite de entrega de propuesta:**

26 de Marzo de 2021, 5:00 PM.

**Publicación de los resultados:**

06 de Abril de 2021. 11:00AM



- **ENVÍO DE PROPUESTAS:**

Toda la información se enviará en formato digital en una carpeta comprimida identificada con la clave de anonimato (cuatro letras y dos números elegida por el o los concursantes) al correo electrónico: [cmicchis@cmic-chiapas.org](mailto:cmicchis@cmic-chiapas.org)

La carpeta debe contener:

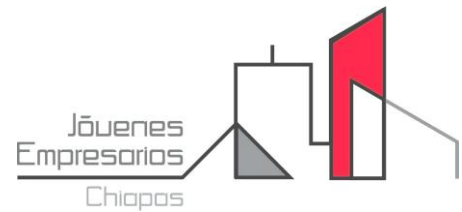
1. Formato de inscripción en pdf.
2. Comprobante de estudio de los participantes (Credencial, Historial académico o constancia de estudio).
3. Una lámina en formato vertical de 60 x 90 cm con la propuesta del proyecto.
4. Planos arquitectónicos en PDF y DWG.
5. Modelado 3d en formato JPEG.
6. Memoria descriptiva en PDF.

- **Notas.**

Los equipos que no entreguen la información solicitada completa, serán descalificados del concurso.

- **MATERIAL PARA LA PRESENTACIÓN DE LA PROPUESTA:**

- I. Una lámina en formato vertical de 60 x 90 cm con la propuesta del proyecto.
  - a) El formato de lámina deberá ser en JPEG/ PNG de 200 dpi y con un tamaño máximo de 100 MB.
  - b) El fondo de lámina deberá ser blanco. Se podrán incluir imágenes conceptuales, fotografías, croquis, esquemas, plantas, cortes, detalles o cualquier otro tipo de gráficos alusivos al proyecto.
  - c) Para los textos que se incluyan, se deberá utilizar la tipografía Arial y no podrá ser menor a 14pts.
  - d) En la esquina inferior derecha de cada lámina se incluirá la clave de anonimato (cuatro letras y dos números elegida por el o los concursantes), en Arial 72.
  - e) No se podrá poner en lámina ningún elemento gráfico, logo, texto o alguna




fotografía que permita la identificación de los autores o la institución en la que cursan los estudios. La clave de anonimato servirá para identificar los proyectos.

f) La lámina deberá dividirse, como se muestra en la imagen, en 3 secciones:

Sección superior: fotografías, croquis, perspectivas.

Sección central: planos, cortes, detalles, esquemas.

Sección inferior: datos del proyecto. Los datos necesarios son: a) Nombre del proyecto b) Ubicación c) Número de lámina d) Clave de anonimato.



FORMATO DE LÁMINAS